

令和3年4月～6月期 作州津山商工会管内景況（DI）調査

調査方法 専用ホームページ及び経営指導員による訪問調査

対象企業 作州津山商工会管内の小規模事業者 120事業所

製造業	建設業	卸小売業	サービス業	合計
24	31	29	36	120

調査結果の概要

<全体 ～令和3年第一四半期に続き回復傾向にあるものの、引き続き厳しい状況～>

第一四半期(前回調査)に比べると、全体的に回復傾向にあります。
特に売上・採算・資金繰りはマイナス水準ではあるものの、第一四半期に比べると若干持ち直しています。
今後の見通し(令和3年7～9月)は売上・資金繰りでは好転傾向にあります。

<製造業 ～見通しでは採算で悪化予想、仕入単価上昇が大きな課題～>

売上DIは▲4.2(前回▲4.2)、採算DIは▲37.5(前回▲25.0)、資金繰りDIは▲16.7(前回▲12.5)となりました。
今後の見通し(令和3年4～6月)は売上DIは好転、採算DIは悪化、資金繰りDIは好転見込みにあります。

<建設業 ～見通しでは資金繰りで悪化予想～>

売上DIは▲9.7(前回▲19.4)、採算DIは▲9.7(前回▲19.4)、資金繰りDIは▲9.7(前回▲3.2)となりました。
今後の見通し(令和3年4～6月)は売上DIは好転、採算DIは好転、資金繰りDIは悪化見込みにあります。

<卸・小売業 ～売上・採算で引き続き厳しい水準、見込みも悪化予想～>

売上DIは▲20.7(前回▲31.0)、採算DIは▲31.0(前回▲27.6)、資金繰りDIは0.0(前回▲3.4)となりました。
今後の見通し(令和3年4～6月)は売上DIは悪化、採算DIは悪化、資金繰りDIは悪化見込みにあります。

<サービス業 ～採算で引き続き厳しい水準、今後の見通しは好転～>

売上DIは0.0(前回▲22.2)、採算DIは▲5.6(前回▲36.1)、資金繰りDIは▲2.8(前回▲19.4)となりました。
今後の見通し(令和3年4～6月)は売上DIは好転、採算DIは好転、資金繰りDIは好転見込みにあります。

<業種別業況>

売上DI・採算DIは全業種で若干の持ち直しが見られるものの、依然マイナス水準にあります。

<時系列比較>

売上DIはマイナス水準が続くものの、回復傾向にあります。
採算DIはマイナス水準の中で回復傾向にあるものの、売上DIに比べるとその動きは低迷しています。
資金繰りはマイナス水準が続くものの、回復傾向にあります

<業況変化の要因>

販売や受注が増加したことで業績が向上している事業者があります。
ただし、多くは新型コロナウイルスの影響により販売・受注減が大きく影響しています。
また、悪化の要因として仕入単価の上昇が上位となっています。

～業種別比較表～










○製造業

比較期間	状 況	売上高	仕入単価	採 算	労働力	資金繰り
前年同期比較 令和2年4月～6月	天気図					
	D I	-4.2	-45.8	-37.5	-8.3	-16.7
来季（見通し）比較 令和3年7月～9月	天気図					
	D I	12.5	-12.5	-4.2	12.5	8.3

○建設業

比較期間	状 況	売上高	仕入単価	採 算	労働力	資金繰り
前年同期との比較 令和2年4月～6月	天気図					
	D I	-9.7	-35.5	-9.7	12.9	-9.7
来季（見通し）との比較 令和3年7月～9月	天気図					
	D I	0	3.2	-9.7	6.5	-9.7

○小売業

比較期間	状 況	売上高	仕入単価	採 算	労働力	資金繰り
前年同期との比較 令和2年4月～6月	天気図					
	D I	-20.7	-17.2	-31	17.2	0
来季（見通し）との比較 令和3年7月～9月	天気図					
	D I	-3.4	-20.7	-3.4	10.3	0

○サービス業

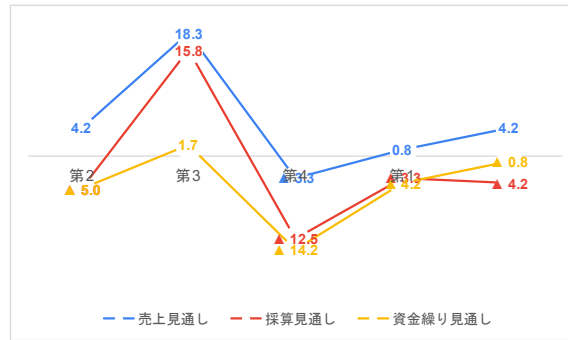
比較期間	状 況	売上高	仕入単価	採 算	労働力	資金繰り
前年同期との比較 令和2年4月～6月	天気図					
	D I	0	-11.1	-5.6	0	-2.8
来季（見通し）との比較 令和3年7月～9月	天気図					
	D I	8.3	-11.1	0	11.1	0

～天気図の指標～

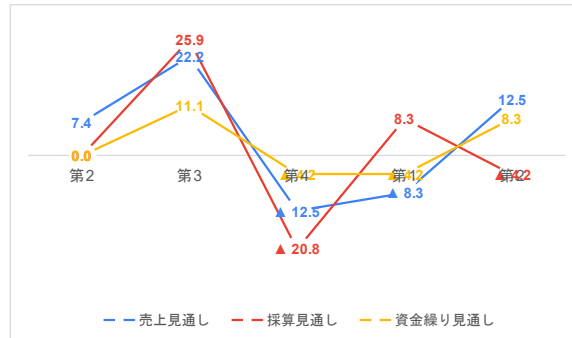
状 況	快晴	晴れ	曇	雨	雷
天気図					
D I	30～	10～	0	-10～	-30～

～グラフによる今後の見通し～

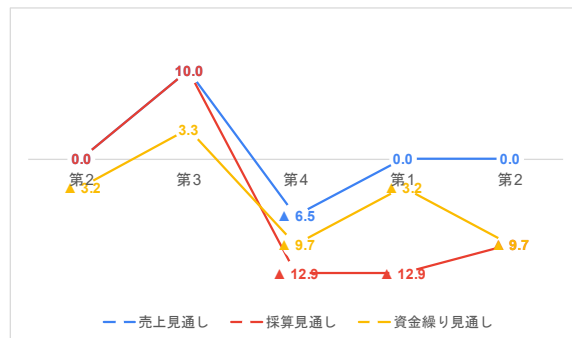
◎全体の売上・採算・資金繰り見通し



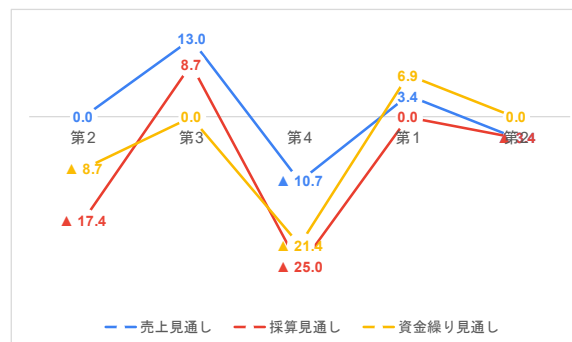
◎製造業の売上・採算・資金繰り見通し



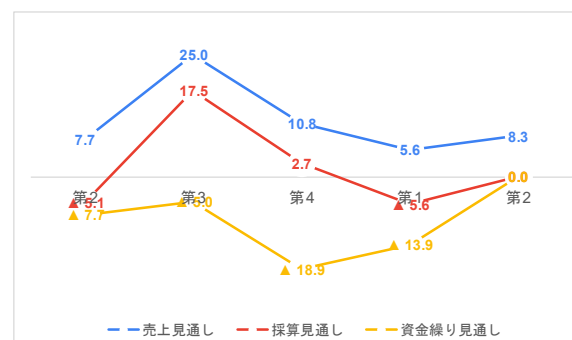
◎建設業の売上・採算・資金繰り見通し



◎卸・小売業の売上・採算・資金繰り見通し

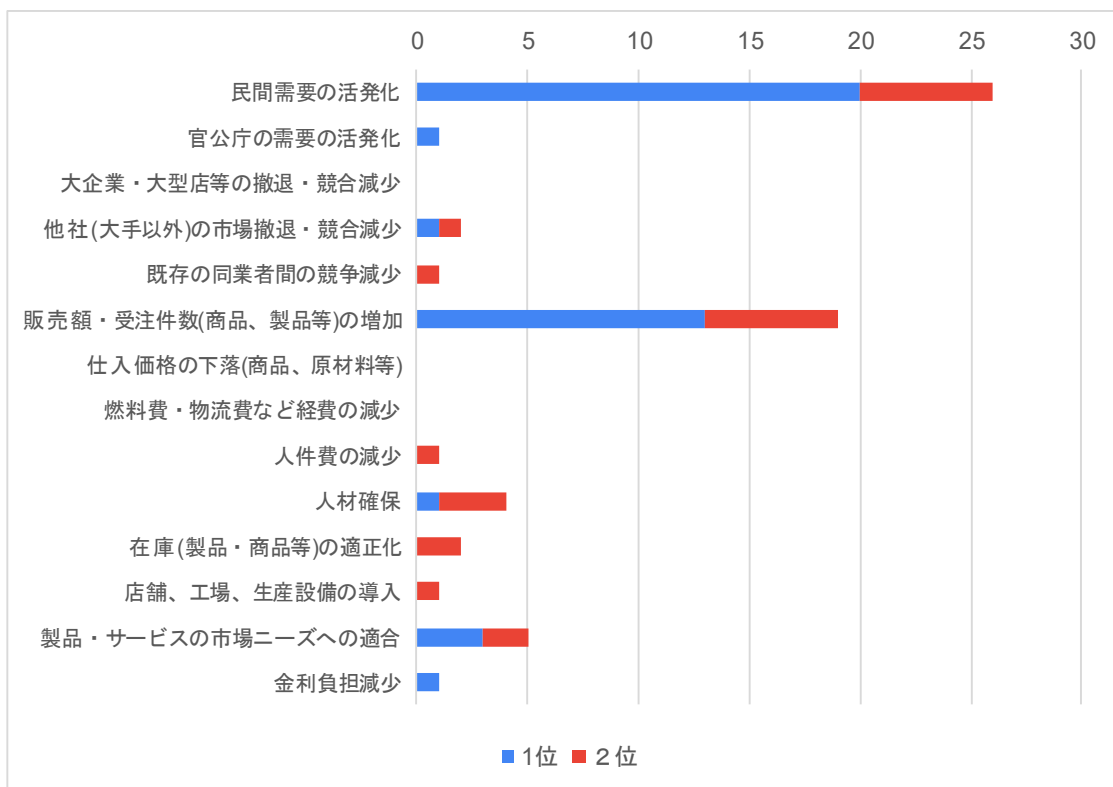


◎サービス業の売上・採算・資金繰り見通し



～景況が好転・増加した理由～

○販売や受注が増加したことで業績が好転しています。



～景況が悪化した理由～

○新型コロナウイルスの影響による販売・受注減が大きく影響しています。

